


























Czesci zamienne firmy Novotec dostosowane do maszyn Brother.

Numer producenta	Numer Novotec	
-	24.09.510	
Prowadnik drutu Ø 0.10 mm Górny/dolny		
Numer producenta	Numer Novotec	
-	24.09.515	
Prowadnik drutu Ø 0.15 mm Górny/dolny		
Numer producenta	Numer Novotec	
-	24.09.520	
Prowadnik drutu Ø 0.20 mm Górny/dolny		
Numer producenta	Numer Novotec	
-	24.09.525	
Prowadnik drutu Ø 0.25 mm Górny/dolny		
Numer producenta	Numer Novotec	
-	24.09.530	
Prowadnik drutu Ø 0.30 mm Górny/dolny		
Numer producenta	Numer Novotec	
081016870	24.05.500	
O-ring Ø 15.40 x 1.50 mm		
Numer producenta	Numer Novotec	
533532001	24.09.700	
Łożysko		
Numer producenta	Numer Novotec	
630648000	24.58.103	
Rolka elementu zasilającego		
Numer producenta	Numer Novotec	
630654002	24.09.701	
Łożysko igłowe		










Czesci zamienne firmy Novotec dostosowane do maszyn Brother.

Numer producenta 630842000	Numer Novotec 24.09.601	
Walek el. zasilającego		
Numer producenta 632267010	Numer Novotec 24.09.410	
Prowadnik drutu Ø 0.10 mm		
Numer producenta 632267015	Numer Novotec 24.09.415	
Prowadnik drutu Ø 0.15 mm		
Numer producenta 632267020	Numer Novotec 24.09.420	
Prowadnik drutu Ø 0.20 mm		
Numer producenta 632267025	Numer Novotec 24.09.425	
Prowadnik drutu Ø 0.25 mm		
Numer producenta 632267030	Numer Novotec 24.09.430	
Prowadnik drutu Ø 0.30 mm		
Numer producenta 632271000	Numer Novotec 24.64.003	
Dysza Ø 4 mm		
Numer producenta 632272000	Numer Novotec 24.64.100	
Uchwyt dyszy		
Numer producenta 632276000	Numer Novotec 23.06.510	
Element zasilający Górny/dolny		


Czesci zamienne firmy Novotec dostosowane do maszyn Brother.

Numer producenta 632402000	Numer Novotec 632402000	
Zamiennik 634062001		
Numer producenta 632902000	Numer Novotec 24.64.001	
Dysza górna 1506 Ø 4 mm		
Numer producenta 632904000	Numer Novotec 23.06.512	
Element zasilający Górny/dolny		
Numer producenta 632910000	Numer Novotec 632910000	
Zamiennik 634845001		
Numer producenta 632922000	Numer Novotec 24.09.600	
Rolka prowadząca		
Numer producenta 632930000	Numer Novotec 24.64.002	
Dysza dolna 1506 Ø 3.5 mm		
Numer producenta 632984000	Numer Novotec 24.09.560	
Prowadnik drutu Ø 0.10 mm Górny/dolny		
Numer producenta 632985000	Numer Novotec 24.09.565	
Prowadnik drutu Ø 0.15 mm Górny/dolny		
Numer producenta 632986000	Numer Novotec 24.09.570	
Prowadnik drutu Ø 0.20 mm Górny/dolny		







Czesci zamienne firmy Novotec dostosowane do maszyn Brother.

Numer producenta 632987000	Numer Novotec 24.09.575	
Prowadnik drutu Ø 0.25 mm Górny/dolny		
Numer producenta 632988000	Numer Novotec 24.09.580	
Prowadnik drutu Ø 0.30 mm Górny/dolny		
Numer producenta 632989000	Numer Novotec 24.09.120	
Górny prowadnik drutu Ø 0.20 mm		
Numer producenta 632989000	Numer Novotec 24.09.120	
Górny prowadnik drutu Ø 0.20 mm		
Numer producenta 632990000	Numer Novotec 24.09.125	
Górny prowadnik drutu Ø 0.25 mm		
Numer producenta 632990000	Numer Novotec 24.09.125	
Górny prowadnik drutu Ø 0.25 mm		
Numer producenta 632991000	Numer Novotec 24.09.130	
Górny prowadnik drutu Ø 0.30 mm		
Numer producenta 632992000	Numer Novotec 24.09.220	
Dolny prowadnik drutu Ø 0.20 mm		
Numer producenta 632994000	Numer Novotec 24.09.230	
Dolny prowadnik drutu Ø 0.30 mm		

Czesci zamienne firmy Novotec dostosowane do maszyn Brother.

Numer producenta 634062001	Numer Novotec 04.01.190	
Wkład filtra Mann H31.967/20 Ø 300 x 500 mm		
Numer producenta 634062001	Numer Novotec 04.01.660	
Wkład filtra Ultra-Clean Ø 300 x 500 mm		
Numer producenta 634181000	Numer Novotec 24.58.102	
Koło pasowe zwrotne		
Numer producenta 634207001	Numer Novotec 24.58.200	
Element czyszczący drut A		
Numer producenta 634214000	Numer Novotec 634214000	
Zamiennik 634637001		
Numer producenta 634231000	Numer Novotec 24.58.002	
Końcówka tnąca		
Numer producenta 634522001	Numer Novotec 24.58.101	
Walek napinający		
Numer producenta 634637001	Numer Novotec 24.58.100	
Walek napędowy		
Numer producenta 634845001	Numer Novotec 24.64.200	
Dysza stumieniowa Ø 1.3 mm		

Czesci zamienne firmy Novotec dostosowane do maszyn Brother.

Numer producenta 659089001	Numer Novotec 24.09.120	
Górny przewodnik drutu Ø 0.20 mm		
Numer producenta 659089001	Numer Novotec 24.09.120	
Górny przewodnik drutu Ø 0.20 mm		
Numer producenta 659090001	Numer Novotec 24.09.125	
Górny przewodnik drutu Ø 0.25 mm		
Numer producenta 659090001	Numer Novotec 24.09.125	
Górny przewodnik drutu Ø 0.25 mm		
Numer producenta 659398001	Numer Novotec 24.64.004	
Dysza Ø 5 mm		
Numer producenta 6A2790-001	Numer Novotec 24.09.225	
Dolny przewodnik drutu Ø 0.25 mm		